

BINGO DE LA BIODIVERSITÉ

ÉDITION HIVERNALE

Cherche une variété d'êtres vivants qui contribuent à un habitat sain. Essaie de tous les trouver!

OUTILS



Ce qu'il te faut :

- Un espace extérieur, comme ta cour arrière ou un milieu naturel près de chez toi
- Une carte de bingo pour chaque joueur
- Un crayon pour chaque joueur
- Une bonne dose de curiosité scientifique
- Le pouvoir de l'observation!

Comment jouer :

1. Avant de partir à l'exploration, renseigne-toi sur les mots que tu ne connais pas. Si tu veux, prends des notes sur ta carte de bingo.

2. Explore un espace extérieur, comme ta cour arrière ou un milieu naturel dans les environs. N'oublie pas de rester en sécurité : habille-toi chaudement, demande à un adulte de t'accompagner si tu quittes ta cour, garde une distance physique avec les autres et sois prudent près de l'eau.
3. Cherche les êtres vivants et les objets inanimés qui sont sur ta carte. Pour préserver la biodiversité, ne retire rien de son habitat naturel. Contente-toi d'observer, sans toucher ni déranger la faune. Ne nourris pas les animaux, non plus.
4. Déplace-toi lentement et en silence pour améliorer tes chances de voir des animaux. En hiver, tu verras peut-être moins d'animaux, mais des signes t'indiqueront que des animaux sont présents, comme des excréments, des poils ou des os. Tu pourrais aussi apercevoir des brindilles qui ont été grignotées par des lapins ou des cerfs.
5. Raye les éléments de ta carte de bingo à mesure que tu les observes. Compare tes découvertes avec celles des autres joueurs pour voir combien d'entre vous avez réussi à rayer toute une ligne, toute une colonne ou même la grille au complet!

Comment ça fonctionne?

La biodiversité mesure la variété de la vie dans un habitat ou un écosystème. Plus la biodiversité augmente dans un habitat, plus celui-ci peut accueillir d'autres êtres vivants. Cela signifie également que l'habitat est plus sain et résilient.

Comment peux-tu améliorer la biodiversité dans ton quartier?
Comment peux-tu aider les animaux à survivre à l'hiver?



**CENTRE DES
SCIENCES
DE L'ONTARIO**
Un organisme du
gouvernement de l'Ontario

BINGO DE LA BIODIVERSITÉ

CENTRE DES SCIENCES DE L'ONTARIO - BINGO DE LA BIODIVERSITÉ








Ajoute de la diversité à tes observations

- Reviens au même endroit à différentes heures de la journée. Vois-tu des choses surprenantes? Qu'est-ce qui a changé?
- Visite un autre endroit avec différents éléments naturels. À quel endroit as-tu observé le plus de biodiversité? Pourquoi, selon toi?

Ta carte de bingo est-elle pleine?

Crée ta propre carte de bingo! Voici une liste pour commencer :

- Des feuilles cireuses
- Un animal diurne
- Un son de l'hiver dans la nature
- Une écorce rugueuse
- Une mésange à tête noire ou à tête brune
- Des galles causées par des insectes
- Des traces d'animaux : os, fourrure ou excréments

Un trou de pic-bois 	Une litière à feuilles pour les insectes hivernants 	Un animal arboricole	Un « squelette » de feuille	Un animal qui se prépare pour l'hiver
Deux types de pistes d'animaux	Des signes de vie sous la neige	Un arbuste avec des baies	Quelque chose qui n'a pas sa place 	Un arbre avec des cocottes 
Trois types de graines naturelles pour oiseaux	Un granivore	PARS À L'EXPLORATION et découvre quelque chose de NOUVEAU!		
Un danger pour les oiseaux 	Des gousses d'asclépiade	Du lichen	Un homéotherme 	Un perchoir de jour pour un hibou
Un conifère pour se réfugier	Des glands et des noix 	Un enchevêtrement pour se cacher	Une source d'eau libre	Un animal avec un manteau de fourrure 